

ROMANA




ANDROID TV BOX

MANUAL DE UTILIZARE



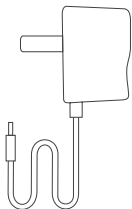
Ce este în cutie



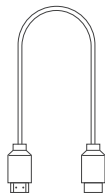
TV BOX



Telecomandă

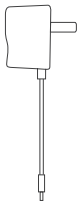


Adaptor de alimentare



Cablu HDMI

Ghid de instalare



Adaptor de alimentare
100-240 VAC/
50/60Hz



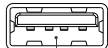
Cablu HDMI
Conectați cablul HDMI
la TV



OPTICAL*



Putere



USB



HDMI OUT



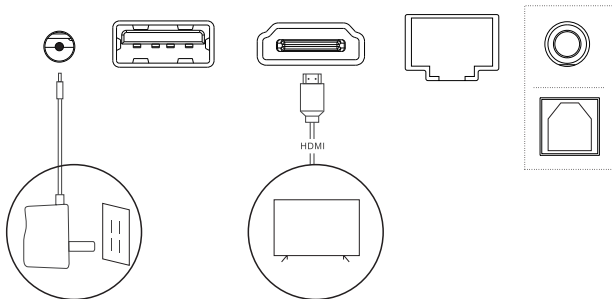
LAN



SPDIF*

*Interfața OPTICAL și SPDIF este opțională, în funcție de numărul modelului.

1 Connect TV Box to TV



2 Connect Network



TV BOX

Acest dispozitiv respectă partea 15 din Regulile FCC. Funcționarea este supusă următoarelor două condiții: (1) Acest dispozitiv nu poate cauza interferențe dăunătoare și (2) acest dispozitiv trebuie să accepte orice interferență primită, inclusiv interferența care poate cauza o funcționare nedorită.

Orice modificări sau schimbări care nu sunt aprobate în mod expres de partea responsabilă pentru conformitate ar putea anula autoritatea utilizatorului de a opera echipamentul.

Notă: Acest echipament a fost testat și s-a constatat că respectă limitele pentru un dispozitiv digital de Clasa B, conform părții 15 din Regulile FCC. Aceste limite sunt concepute pentru a oferi o protecție rezonabilă împotriva interferențelor dăunătoare într-o instalație rezidențială.

Acest echipament generează, folosește și poate radia energie de frecvență radio și, dacă nu este instalat și utilizat conform instrucțiunilor, poate cauza interferențe dăunătoare comunicațiilor radio. Cu toate acestea, nu există nicio garanție că interferențele nu vor apărea într-o instalație particulară. Dacă acest echipament cauzează interferențe dăunătoare la recepția radio sau televizor, care pot fi determinate prin oprirea și repornirea echipamentului, utilizatorul este încurajat să încerce să corecteze interferența prin una sau mai multe dintre următoarele măsuri:

- Reorientați sau relocați antena de recepție.

- Creșteți distanța dintre echipament și receptor.

- Conectați echipamentul la o priză pe un circuit diferit de cel la care este conectat receptorul.

- Consultați dealerul sau un tehnician radio/TV experimentat pentru ajutor.

Acest echipament respectă limitele de expunere la radiații FCC stabilite pentru un mediu necontrolat. Acest echipament trebuie instalat și operat cu o distanță minimă de 20 cm între radiator și corpul dumneavoastră.